

## Tổng hợp các nguồn data miễn phí

### 1. Tổng cục thống kê: <http://www.gso.gov.vn/>

Số liệu của GSO khá tốt và cập nhật tốt. Data của các tổ chức quốc tế đều dựa vào số liệu của GSO (có điều chỉnh để có thể so sánh quốc tế).

Truy cập ở tab “số liệu thống kê”

**TỔNG CỤC THỐNG KÊ**  
6B Hoàng Diệu, Ba Đình, Hà Nội

Trang chủ **Số liệu thống kê** Phương pháp thống kê Tin tức Ấn phẩm thống kê Danh mục Văn bản

**SỐ LIỆU THỐNG KÊ**

- 01. Đơn vị hành chính, đất đai và khí hậu
- 02. Dân số và lao động
- 03. Tài khoản Quốc gia
- 04. Đầu tư và Xây dựng
- 05. Doanh nghiệp
- 06. Nông nghiệp, lâm nghiệp và thủy sản
- 07. Công nghiệp
- 08. Thương mại, giá cả
- 09. Vận tải và bưu điện
- 10. Giáo dục

**Hướng dẫn khai thác mục Số liệu thống kê**

Mục Số liệu thống kê là mục chủ đạo, cung cấp thông tin thống kê hàng tháng, số liệu thống kê chủ yếu (sơ bộ, ước tính) và số liệu thống kê chính thức được chia theo nhóm các chỉ tiêu thuộc hệ thống chỉ tiêu thống kê quốc gia.

- Thông tin thống kê hàng tháng** (Báo cáo tình hình kinh tế- xã hội các tháng, quý, 6 tháng, năm) được đăng tải tại tiểu mục "TÌNH HÌNH KINH TẾ- XÃ HỘI".
- Chỉ số sản xuất, tiêu thụ, tồn kho công nghiệp hàng tháng; Chỉ số giá tiêu dùng, chỉ số giá vàng và chỉ số giá đô la Mỹ hàng tháng; Trị giá xuất, nhập khẩu phân theo nước và vùng lãnh thổ chủ yếu sơ bộ hàng tháng**, được đăng tải tại tiểu mục "SỐ LIỆU CHUYÊN ĐỀ".
- Số liệu thống kê chính thức** được tập hợp và đăng tải tại tiểu mục "SỐ LIỆU THỐNG KÊ" dưới dạng cơ sở dữ liệu kinh tế - xã hội chung cả nước và phân tổ chi tiết hơn theo qui định của các hệ thống chỉ tiêu thống kê, trước hết là Hệ thống chỉ tiêu thống kê quốc gia. Việc khai thác thông tin thống kê hoặc tải thông tin về máy tính cá nhân với các hình thức định dạng khác nhau như HTML, Excel, text... sẽ được hướng dẫn chi tiết.  
Hãy bấm vào file đính kèm:

📄 HƯỚNG DẪN SỬ DỤNG PX-WEB ĐỂ KHAI THÁC SỐ LIỆU

## 2. World Bank: <http://databank.worldbank.org>

Có thể down từ Internet theo địa chỉ:

<http://databank.worldbank.org/data/views/variableselection/selectvariables.aspx?source=world-development-indicators>

Ngoài World Development Indicators, World Bank còn có các database khác, click chọn “change database” để truy cập 50 databases khác.

The screenshot displays the World Bank DataBank interface. On the left, there is a 'DIMENSION FILTERS' section with a 'Hierarchy' tree under 'Topic', including categories like Education, Environment, and Health. The main area is divided into three sections: 'COUNTRY' (Available: 214, Selected: 1), 'SERIES' (Available: 1300, Selected: 1300), and 'TIME' (Available: | Selected: 0). The 'SERIES' section includes a search bar and a list of variables with checkboxes, such as 'Benefits held by 1st 20% population - All Social Insurance'. On the right, a 'YOUR CURRENT SELECTION' panel shows the selected 'DATABASE' (World Development Indicators) and 'SERIES (1300)'. Two red circles highlight the 'Change database' link and the 'SERIES (1300)' label.

<http://data.worldbank.org/about/open-data-training-modules>

**As part of the open data site we also offer resources to train the trainers. These contain training tutorials and presentations, outreach materials for print and dissemination, videos of speeches and presentations on development data, a short multimedia library about the Bank’s open data, as well as tutorials on using the open data tools.**

3. IMF: <http://www.imf.org/en/data>

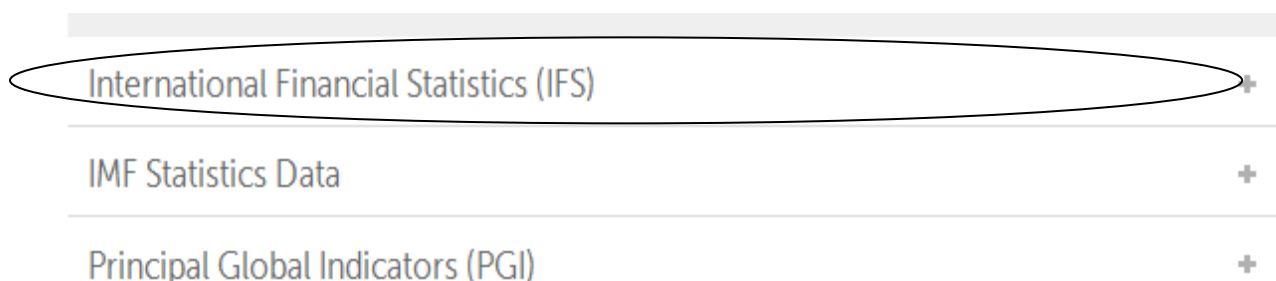
Kho dữ liệu của IMF cung cấp nhiều dữ liệu về kinh tế vĩ mô và tài chính-ngân hàng vĩ mô.

International Financial Statistics (IFS)	+
IMF Statistics Data	+
Principal Global Indicators (PGI)	+
Global Housing Watch <span style="background-color: #90EE90; padding: 2px;">new</span>	+
Balance of Payments Statistics (BOPS)	+
Coordinated Direct Investment Survey (CDIS)	+
Coordinated Portfolio Investment Survey (CPIS) <span style="background-color: #00B0F0; padding: 2px;">updated</span>	+
Currency Composition of Official Foreign Exchange Reserves (COFER) <span style="background-color: #00B0F0; padding: 2px;">updated</span>	+
Currency Composition of Official Foreign Currency Assets <span style="background-color: #90EE90; padding: 2px;">new</span>	+
Data Template on International Reserves and Foreign Currency Liquidity	+
Direction of Trade Statistics (DOTS)	+
Government Finance Statistics (GFS) <span style="background-color: #90EE90; padding: 2px;">new</span>	+

Database lớn nhất và quan trọng nhất của IMF là International Financial Statistics (IFS)

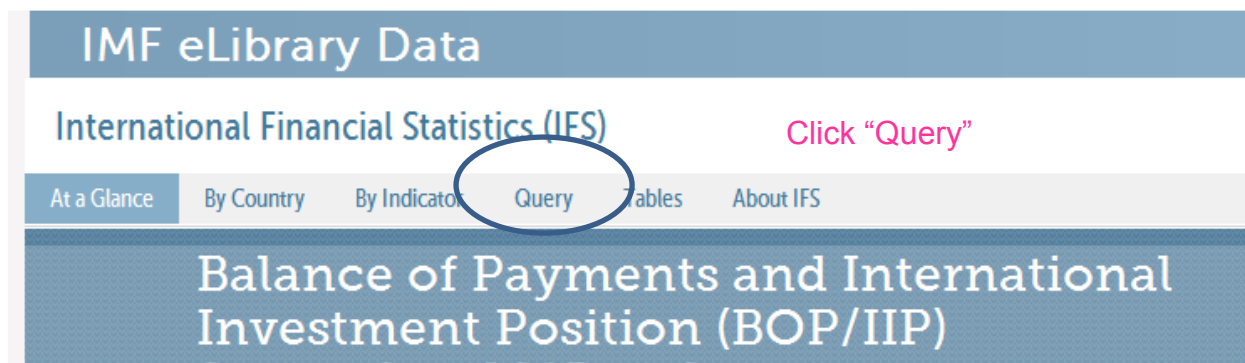
Cách truy cập IFS:

Bước 1: click vào biểu tượng IFS từ trang <http://www.imf.org/en/data>

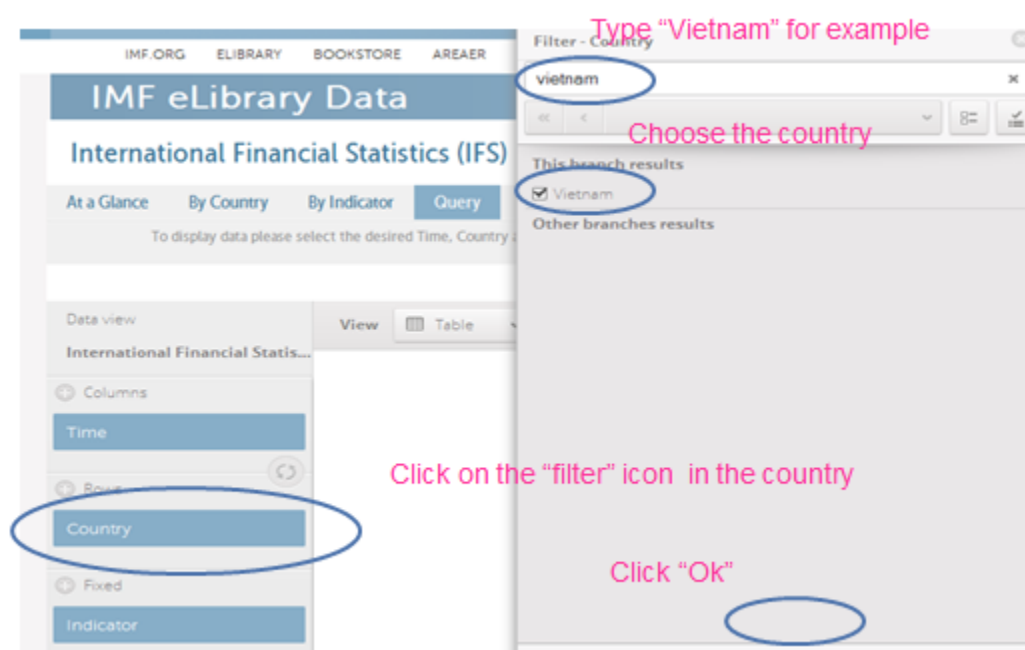


Bước 2:

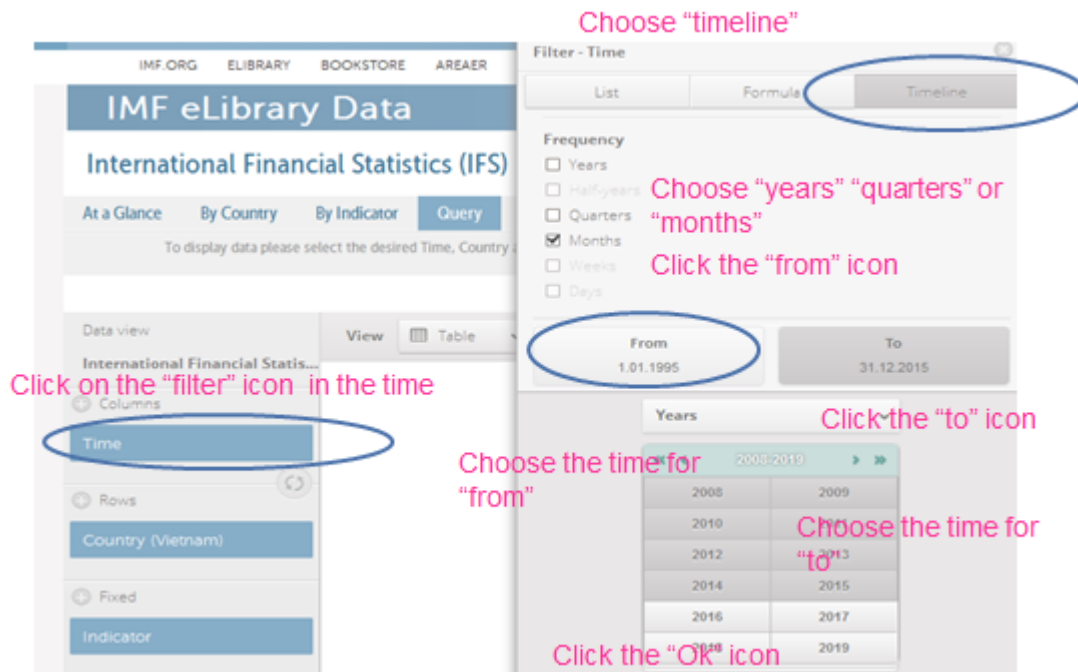
Máy tính cần cài đặt “Microsoft silverlight” để hiển thị dữ liệu. Nếu không các dữ liệu sẽ không hiển thị.



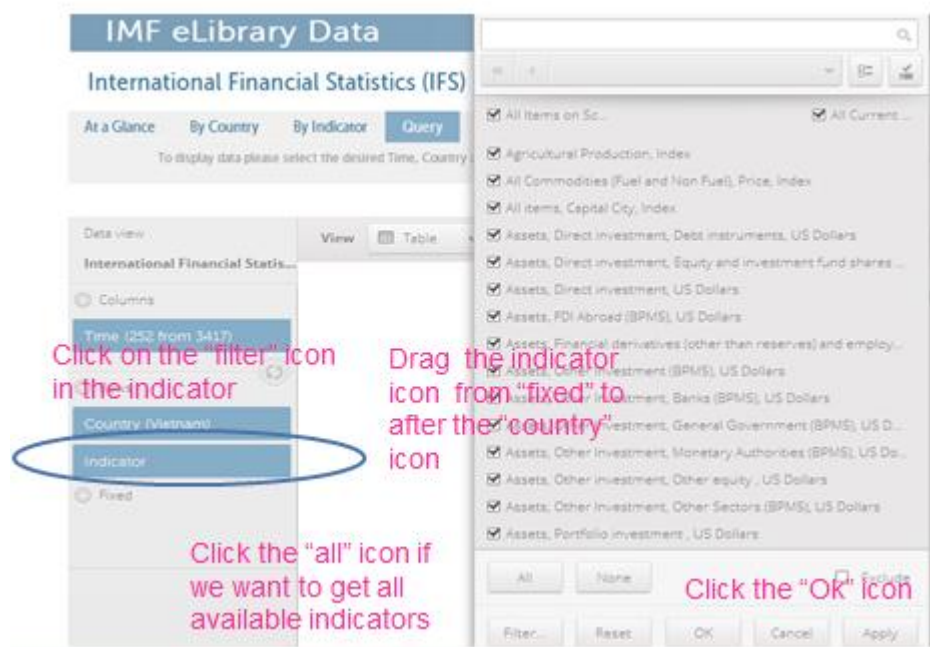
Bước 3: Chọn quốc gia/khu vực địa lý



Bước 4: Chọn khoảng thời gian



Bước 5: Chọn chỉ tiêu kinh tế



Bước 6: Download excel file

Click the "setting" icon

Choose "export" → ".xlsx"

Opening International\_Financial\_Statistics\_.xlsx

You have chosen to open:

- International\_Financial\_Statistics\_.xlsx**  
which is: Microsoft Excel Worksheet (123 KB)  
from: <http://data.imf.org>

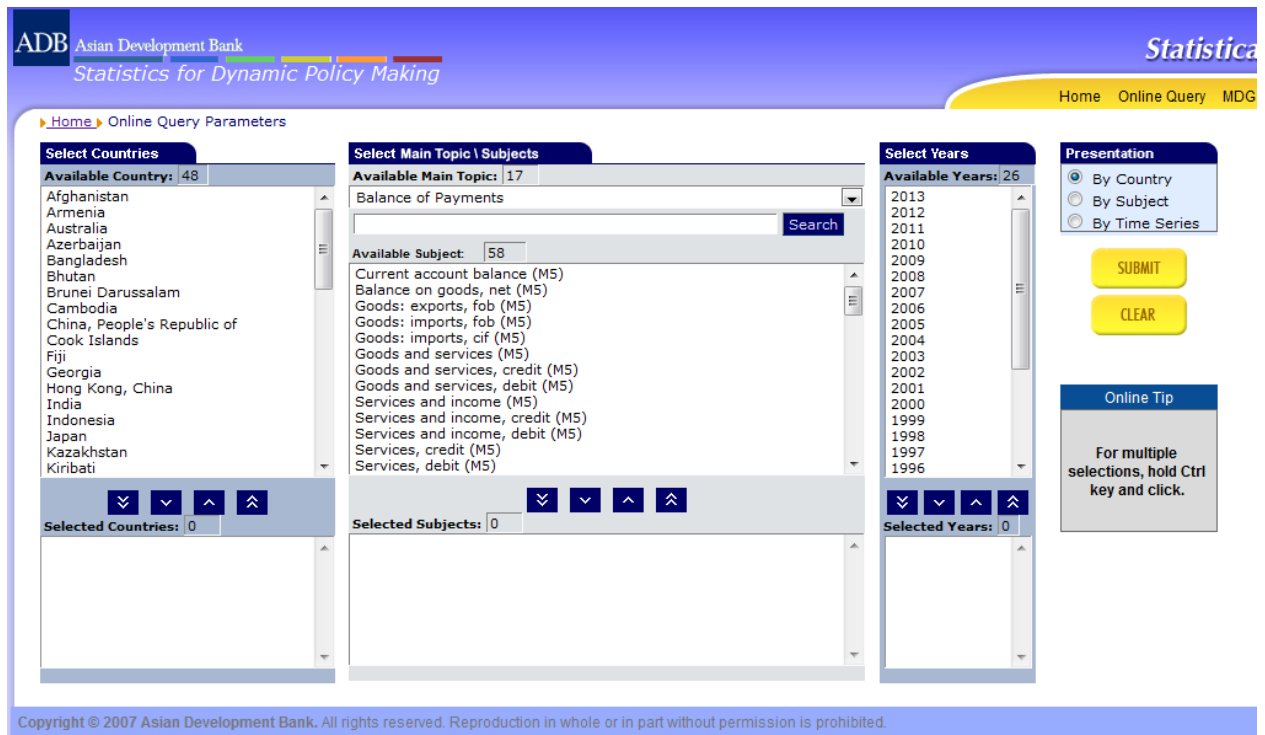
What should Firefox do with this file?

- Open with **Microsoft Excel (default)**
- Save File**
- Do this automatically for files like this from now on.

OK Cancel

#### 4. The Statistical Database System (SDBS) is the Asian Development Bank:

<https://sdb.s.adb.org/sdb.s/index.jsp>



ADB Asian Development Bank  
Statistics for Dynamic Policy Making

Home Online Query MDG

Home > Online Query Parameters

**Select Countries**  
Available Country: 48  
Afghanistan  
Armenia  
Australia  
Azerbaijan  
Bangladesh  
Bhutan  
Brunei Darussalam  
Cambodia  
China, People's Republic of  
Cook Islands  
Fiji  
Georgia  
Hong Kong, China  
India  
Indonesia  
Japan  
Kazakhstan  
Kiribati  
Selected Countries: 0

**Select Main Topic \ Subjects**  
Available Main Topics: 17  
Balance of Payments  
Search  
Available Subject: 58  
Current account balance (M5)  
Balance on goods, net (M5)  
Goods: exports, fob (M5)  
Goods: imports, fob (M5)  
Goods: imports, cif (M5)  
Goods and services (M5)  
Goods and services, credit (M5)  
Goods and services, debit (M5)  
Services and income (M5)  
Services and income, credit (M5)  
Services and income, debit (M5)  
Services, credit (M5)  
Services, debit (M5)  
Selected Subjects: 0

**Select Years**  
Available Years: 26  
2013  
2012  
2011  
2010  
2009  
2008  
2007  
2006  
2005  
2004  
2003  
2002  
2001  
2000  
1999  
1998  
1997  
1996  
Selected Years: 0

**Presentation**  
 By Country  
 By Subject  
 By Time Series  
SUBMIT  
CLEAR

**Online Tip**  
For multiple selections, hold Ctrl key and click.

Copyright © 2007 Asian Development Bank. All rights reserved. Reproduction in whole or in part without permission is prohibited.

**5. United Nations Statistics Division: <http://unstats.un.org/unsd/databases.htm>**

Tập hợp nhiều database khác nhau, một trong số đó là “Commodity Trade Statistics Database (COMTRADE)”

**[Commodity Trade Statistics Database \(COMTRADE\)](#)**

Comtrade provides commodity trade data for all available countries and areas since 1962. Currently, it contains almost 1.75 billion records. [more...](#)

Free access to all of the data available in the UN Comtrade database (with download limit of 50,000 records per data query; no limitation on number of data queries). Premium service (personalization feature and bulk download of millions of records / data streaming via web services) is available for a fee.

**[Census Knowledge Base](#)**

The Census Knowledge Base, a fundamental part of the resource centre for the 2010 World Population and Housing Census Programme, is a repository of documents relevant for the field of population and housing census taking. [more...](#)

**[Demographic Yearbook system](#)**

Statistics on population size and composition, births, deaths, marriage and divorce, [more...](#)

**[Distat, the United Nations Disability Statistics Database](#)**

Basic statistics on human functioning and disability, [more...](#)

**[Good practices database](#)**

View this valuable source of information in good practices in official statistics, [more...](#)

**[InfoNation](#)**

Experience this global learning project for middle and secondary students with statistical information on countries. [more...](#)

**[Joint Oil Data Initiative \(JODI\)](#)**

View the monthly oil data for the countries reporting to UNSD, [more...](#)

**[Millennium Indicators Database](#)**

48 indicators, to measure progress towards the achievement of the Millennium Declaration development goals. [more...](#)

**[Monthly Bulletin of Statistics Online \(MBS Online\)](#)**

This Internet database presents current monthly economic statistics for most of the countries and areas of the world. [more...](#)

**[National Accounts Main Aggregates Database](#)**

Contains a complete and consistent set of time series of main national accounts aggregates from 1970 onwards, [more...](#)

**[Population of capital cities and cities of 100,000 and more inhabitants](#)**

Population of city proper urban agglomeration, [more...](#)

**[Population and housing censuses: census dates](#)**

Population and housing census information, [more...](#)

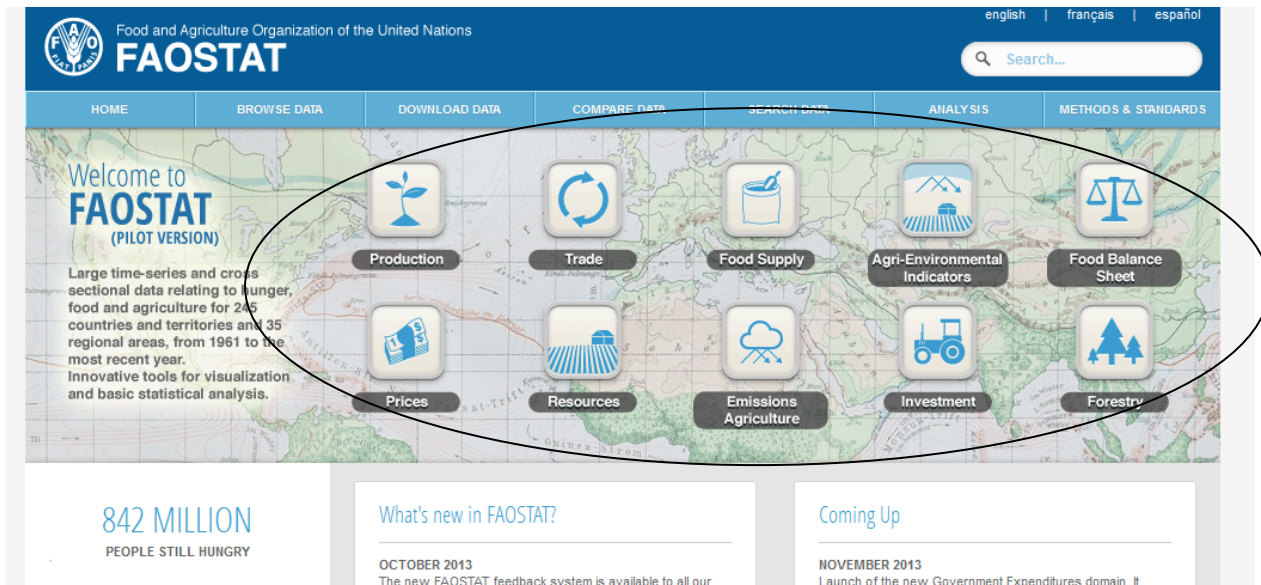
**[Population and Vital Statistics on Internet](#)**

Quarterly report on the latest census and mid-year population; latest vital statistics of births, deaths and infant deaths. [more...](#)

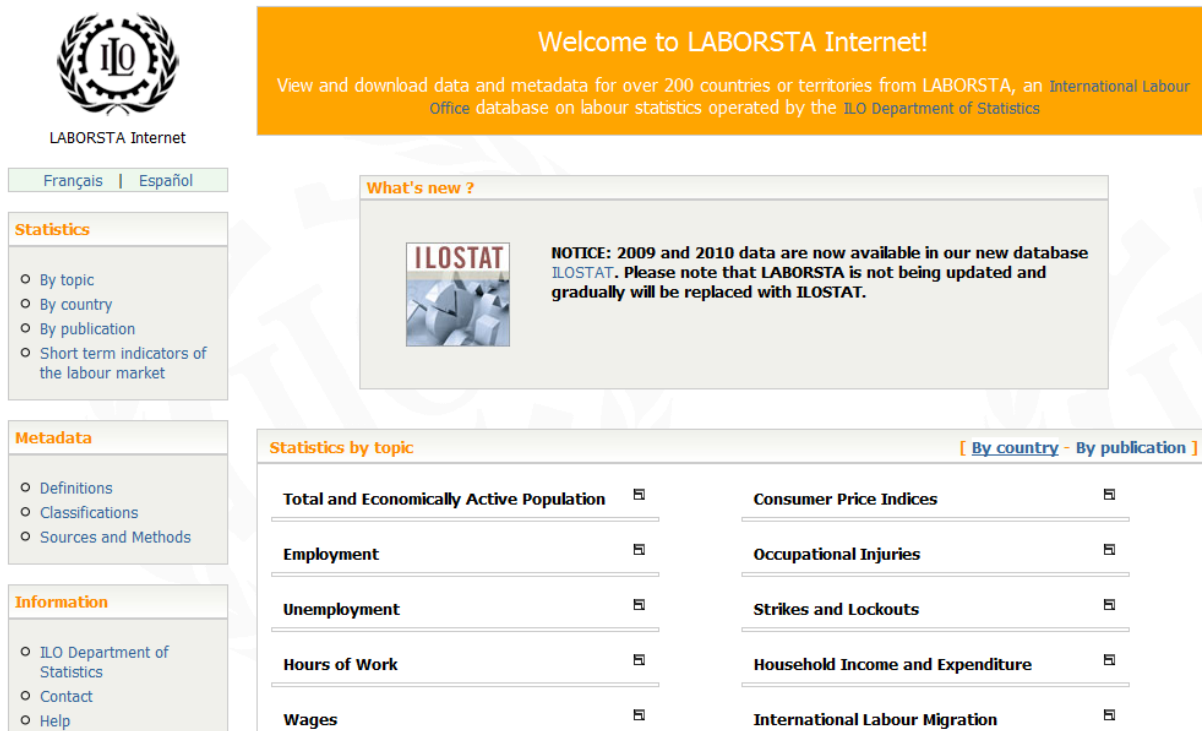


6. FAO: <http://faostat3.fao.org/faostat-gateway/go/to/home/E>

FAO có database rất mạnh về nông nghiệp.



7. International Labour Office database: <http://laborsta.ilo.org/>



The screenshot shows the LABORSTA Internet website. At the top left is the ILO logo and the text "LABORSTA Internet". Below it are language options for "Français" and "Español". The main navigation menu includes "Statistics", "Metadata", and "Information", each with a list of sub-links. A central banner reads "Welcome to LABORSTA Internet!" and provides a brief description of the database. A "What's new?" section features a notice about the new ILOSTAT database, accompanied by an image of a globe. The main content area is titled "Statistics by topic" and includes a list of statistical categories such as "Total and Economically Active Population", "Employment", "Unemployment", "Hours of Work", "Wages", "Consumer Price Indices", "Occupational Injuries", "Strikes and Lockouts", "Household Income and Expenditure", and "International Labour Migration". Each category has a small icon to its right. At the top right of this section, there are links for "[ By country - By publication ]".